



e-Transaction

Release 2021.01.001


Inhoudsopgave

INHOUDSOPGAVE	2
INLEIDING	3
IMPLEMENTATIEAFHANKELIJKHEDEN	3
FUNCTIONELE WIJZIGINGEN	4
WIJZIGEN VAN EIGEN WACHTWOORD (2021.01.001)	4
EXPORTEREN VAN BANKEN BUITENLAND (2021.01)	4
OPGELOSTE MELDINGEN	5
PTF 2021.01.001	5
RELEASE 2021.01	5
AANMELDEN	6
WERKEN MET E-TRANSACTION	6
ONDERSTEUNING	7

Inleiding

Dit document bevat informatie release 2021.01.001 van e-Transaction. Voor installeren van releases en PTF's gelden de volgende algemene regels:


1. Lees de documentatie goed door.
2. Installeer de release eerst in een testomgeving
3. Controleer vóór het installeren van een release altijd op <https://portaal.pantheon-automatisering.nl/> of er belangrijke informatie is m.b.t. de technische systeemvereisten en de productafhankelijkheid.
4. Voor belangrijke informatie met betrekking tot de installatie van deze Release, raadpleeg de Nieuwspagina van onze Portal.

 *Wenst u extra ondersteuning bij de installatie/implementatie van de release of PTF? Dit kan telefonisch zowel in als buiten werktijd, maar ook komen we graag naar u toe. Aan deze diverse supportmogelijkheden zijn wel kosten verbonden. Neemt u dan contact op met het support of uw consultant. Zie het laatste hoofdstuk van dit document.*

Implementatieafhankelijkheden

Om te kunnen werken met e-Transaction release 2021.01.001, moeten de eraan gekoppelde FMS- of FIS2000 applicatie ook minimaal Release 2021.01.001 hebben.

Om te werken met e-Transaction, maakt u naast MS Excel gebruik van uw browser, bijvoorbeeld Internet Explorer. Nadat u het juiste adres heeft ingetoetst (URL) en in FMS of FIS2000 heeft ingelogd, komen de functies van e-Transaction voor u beschikbaar

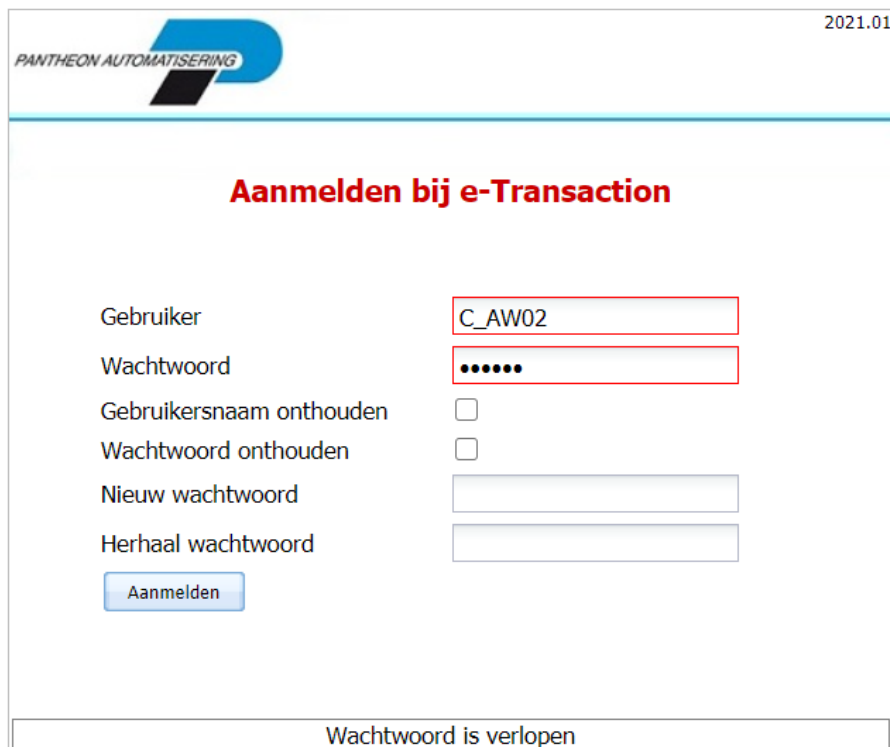
 *Vanaf de basisrelease 2019.01 geldt: wanneer u meerdere producten van Pantheon Automatisering gebruikt en u wilt voor één toepassing overstappen op release 2021.01.001, dan dient u met alle producten release 2021.01.001 te installeren.*

Voor vragen of aanvullende informatie kunt u contact opnemen met de servicedesk van Pantheon Automatisering, via support@pantheon-automatisering.nl

Functionele wijzigingen

Wijzigen van eigen wachtwoord (2021.01.001)

Als het wachtwoord van de gebruiker is vervallen op de IBM-I kan dit tijdens het aanloggen worden gewijzigd. Er verschijnen 2 extra velden op het scherm waar de gebruiker zijn wachtwoord kan wijzigen. Dit is het wachtwoord op de IBM-I dus als de gebruiker rechtstreeks aan wil loggen zal hij dit moeten doen met het gewijzigde wachtwoord.



The screenshot shows the login interface for 'e-Transaction' by Pantheon Automatisering. The title is 'Aanmelden bij e-Transaction'. The user 'C_AW02' is logged in. A message at the bottom states 'Wachtwoord is verlopen' (Password expired). The form includes fields for 'Gebruiker', 'Wachtwoord', 'Gebruikersnaam onthouden', 'Wachtwoord onthouden', 'Nieuw wachtwoord', and 'Herhaal wachtwoord', along with an 'Aanmelden' button.

PANTHEON AUTOMATISERING		2021.01
Aanmelden bij e-Transaction		
Gebruiker	C_AW02	
Wachtwoord	•••••	
Gebruikersnaam onthouden	<input type="checkbox"/>	
Wachtwoord onthouden	<input type="checkbox"/>	
Nieuw wachtwoord		
Herhaal wachtwoord		
<input type="button" value="Aanmelden"/>		
Wachtwoord is verlopen		

Exporteren van Banken Buitenland (2021.01)

E-transaction heeft nieuwe functionaliteit voor het downloaden van buitenlandse Banken.

Deze menuoptie is opgenomen in het download menu

Voor de duidelijkheid is de naam van de al aanwezige optie 'Downloaden banken' gewijzigd in 'Downloaden banken binnenland'

Opgeloste meldingen

PTF 2021.01.001

Nummer	Probleemomschrijving
	De up- en downloads zijn uitgebreid met de nieuwe velden die in versie 2021.01.001 zijn toegevoegd aan FIS2000 en FMS
	De programmatuur voor het maken van verbindingen naar de IBM i (JT400) is geupdated naar de nieuwste versie (Versie 10.5)

Release 2021.01

Nummer	Probleemomschrijving
	De up- en downloads zijn uitgebreid met de nieuwe velden die in versie 2021 zijn toegevoegd aan FIS2000 en FMS
	De programmatuur voor het maken van verbindingen naar de IBM i (JT400) is geupdated naar de nieuwste versie (05-06-2020)
	Er is een nieuwe menuoptie toegevoegd voor het downloaden van buitenlandse Banken
	De optie voor het downloaden van Banken heeft de nieuwe naam 'Downloaden Banken Binnenland' gekregen

Aanmelden

Na het starten van de webbrowser op uw desktop, kiest u het adres van uw webserver voor e-Transaction (URL) opgeven, *bijvoorbeeld*: `http://iSeriesNaam/e-Transaction`.

Voor de werking van e-Transaction kunt u de helpteksten raadplegen. Deze helpinformatie kunt u via het menu 'Help' op de menubalk oproepen. Voor elke rubriek en elk scherm in e-Transaction is helpinformatie gedefinieerd. Deze kunt u opvragen door op het label van de/het gewenste rubriek/scherm te klikken.

Werken met e-Transaction

e-Transaction wordt geactiveerd vanuit een webbrowser op uw desktop. Geef het adres van de webserver voor het werken met e-Transaction, *bijvoorbeeld*: `http://<ip nr of servername>:9080/eTransaction`

e-Transaction is een instrument waarmee u gegevens kunt uitwisselen tussen FMS of FIS2000 en uw PC. Deze gegevens worden in een zodanig formaat verwacht of weggezet, dat ze bruikbaar zijn in MS Excel.

Met e-Transaction kunt u financiële mutaties aanbieden aan FMS of FIS2000 en mutatiebatches uit FMS of gebruikersidentificaties uit FIS2000 downloaden. Daarnaast kunt u ook nog andere gegevens downloaden (infosets/infocodes) en kunnen de factuurgegevens uit ons product e-Billing worden omgezet in factuurmutaties voor FMS of FIS2000. Tevens kunnen met deze versie van e-Transaction Db/Cr-stamgegevens, waarbij u een range kunt opgeven, opgehaald worden uit FMS of FIS2000 en kunnen factuurmutaties aan FAKFMS of FAKFIS en werkelijke of begrote mutaties aan CMSPRS worden aangeboden.

Ondersteuning

Om de continuïteit van uw bedrijfsprocessen te waarborgen, verleent Pantheon Automatisering diverse vormen van ondersteuning. Waar kunt u terecht als u hiervan gebruik wilt maken?

- Bij een probleem met de standaard software van Pantheon Automatisering neemt u contact op met onze supportafdeling. Dit kan via support@pantheon-automatisering.nl. Een korte, bondige probleemomschrijving is voldoende voor ons om – binnen de openingstijden – voor u aan de slag te gaan.
- Ondersteuning tijdens de installatie of implementatie van producten van Pantheon Automatisering is op aanvraag mogelijk. Neem daarvoor tijdig telefonisch contact op met uw consultant, bij voorkeur twee weken voor installatie. Ondersteuning is mogelijk zowel binnen als buiten kantooruren, op locatie of telefonisch. Hiervoor gelden vaste tarieven.